

Ne (Genova)

ENTROTERRA

Geografia:

Il comune di Ne, il quarto per estensione comunale nella provincia, costituito dalle sue frazioni e località, è situato in val Graveglia ed il suo territorio fa parte della Comunità Montana Valli Aveto, Graveglia e Sturla insieme ad altri quattro comuni liguri.

Fa anche parte del Parco naturale regionale dell'Aveto.

La geologia della val Graveglia per la sua conformazione presenta aspetti geologici di notevole interesse meta di studiosi e universitari per approfondirne gli aspetti più significativi.

Geography:

The Municipality of Ne, the fourth largest Municipality in the Province, consists of its fractions and resorts, is situated in the Graveglia Valley, and its territory is part of the Mountain Community of the Aveto, Graveglia and Sturla Valleys, along with four other Ligurian Municipalities.

It is also part of the Natural and Regional Park of Aveto.

The geology of the Graveglia Valley presents for its conformation, very interesting geological appearances, destination for scholars and university students in order to explore its most significant aspects.

Altitudine: 68 m. s.l.m.

Superficie: 64,10 km²

Abitanti: 2.323

Densità: 36 ab./km²

Distanza da Genova: 47,00 km

CAP: 16040

Nome abitanti: Neesi

Santo patrono: Assunta

Giorno festivo: 15 agosto

Frazioni/Hamlets: Arzeno, Caminata, Chiesanuova, Consenti, Frisolino, Graveglia, Nascio, Ne, Piandifieno, Pontori, Reppia, Sambuceto, Statale, Zerli.

Altitude: 68 mt. a.s.l.

Surface: 64,10 km²

Inhabitants: 2.323

Density: 36 inhab./km²

Distance from Genova: 47,00 km

Postal Code: 16040

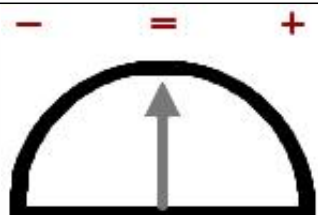
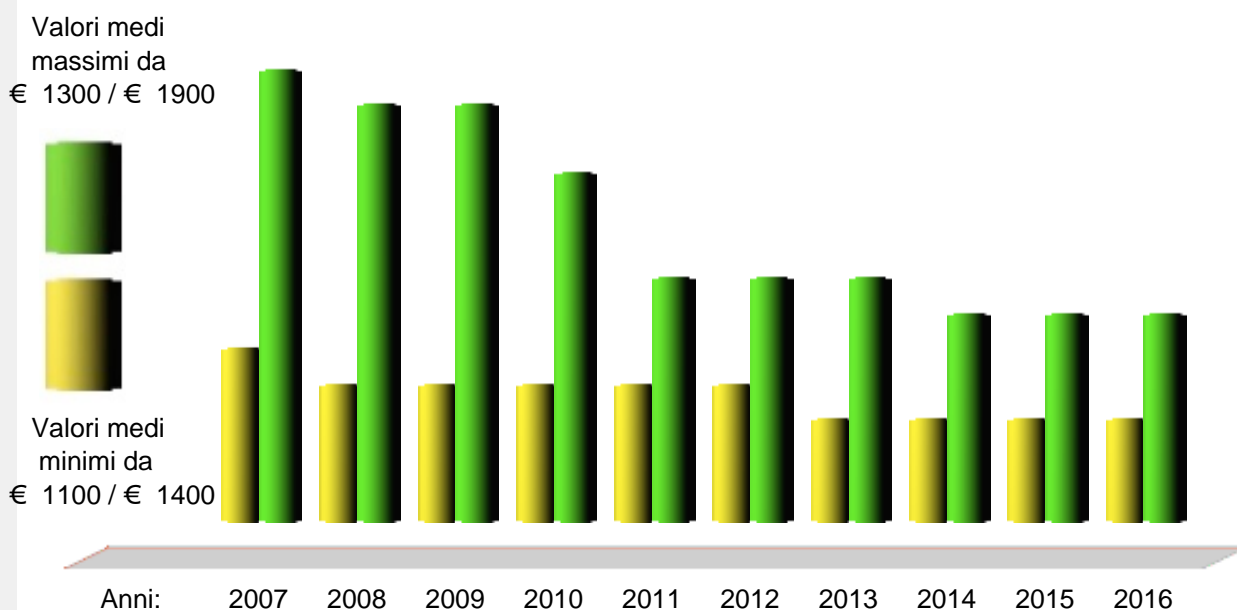
Inhabitants Name: Neesi

Patron Saint: Assunta

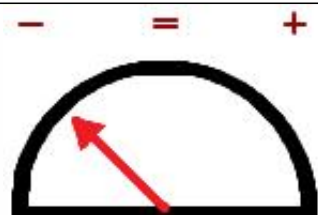
Local Holiday: 15 of august



Andamento prezzi medi per immobili nuovi o ristrutturati



Andamento Mercato 2016



Previsione Mercato 2017: -3.0%

Prezzi abitazioni anno 2016	Quartiere	€	Ristrutturato/Nuovo		In buono stato		Da ristrutturare	
			Minimo	Massimo	Minimo	Massimo	Minimo	Massimo
	Centro	€	1.350	1.600	1.050	1.350	500	750
	In frazione	€	950	1.150	650	950	300	550

Prezzi parcheggi anno 2016	€	Centro	Semicentro	Periferia	Minimo	Massimo	Altro
Posti auto scoperti	€	---	---	---	---	---	---
Posti auto coperti	€	---	---	---	---	---	---
Box singoli	€	13.300	---	---	---	---	---



www.liguria.fiaip.it

in collaborazione con

