

Geografia:

Il Comune di Noli è situato nella Riviera Ligure di ponente in un'insenatura chiusa a est dall'Isola di Bergeggi e a sud-ovest dal capo omonimo alla foce del torrente Luminella.

La frazione di Tosse è collocata sul versante meridionale del Bric delle Rive a 285 metri sul livello del mare.

Il suo territorio comunale fa parte della Comunità Montana Pollupice e il suo borgo medievale è considerato uno dei borghi liguri più belli d'Italia.

Geography:

The Municipality of Noli is located in the West Ligurian Coast (Riviera di Ponente) in an inlet closed at east from the island of Bergeggi and southwest by the cape of the same name at the mouth of the Luminella creek.

The village of Tosse is located on the southern slope of the Bric of the Rive 285 meters above the sea level.

Its municipal territory is part of the Mountain Community of Pollupice and its medieval borough is considered one of Italy's most beautiful borough in Liguria.

Altitudine: 2 m. s.l.m.

Superficie: 9,62 km2

Abitanti: 2.918

Densita': 304 ab./km2

Distanza da Genova: 64,70 km

Distanza da %s: 16,00 km

CAP: 17010

Nome abitanti: Nolesi

Santo patrono: Sant'Eugenio

Giorno festivo: 2ª domenica di luglio

Frazioni/Hamlets: Tosse, Voze.

Altitude: 2 mt. a.s.l.

Surface: 9,62 km2

Inhabitants: 2.918

Density: 304 inhab./km2

Distance from Genova: 64,70 km


Distance from %s: 16,00 km

Postal Code: 17010

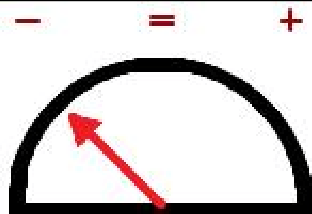
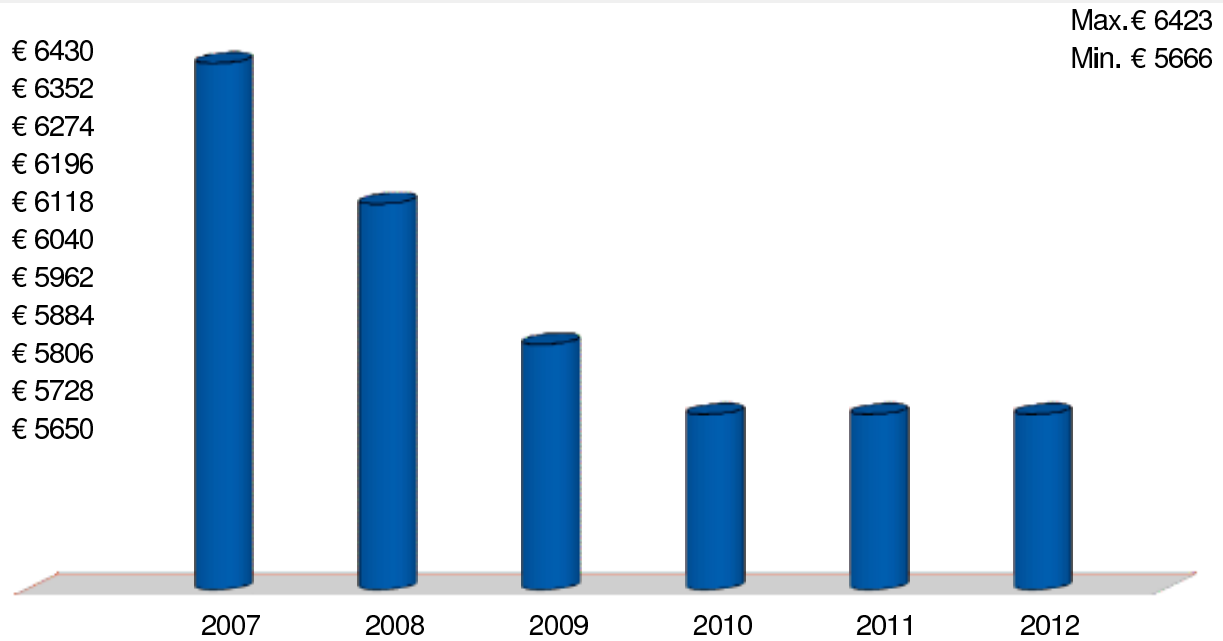
Inhabitants Name: Nolesi

Patron Saint: Sant'Eugenio

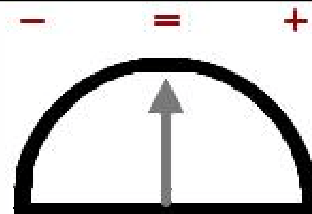
Local Holiday: 2ª domenica di of july



Andamento prezzi di Noli



Andamento Mercato 2012



Previsione Mercato 2013: 0.0%

Prezzi abitazioni anno 2012	Ristrutturato/Nuovo		In buono stato		Da ristrutturare	
	Minimo	Massimo	Minimo	Massimo	Minimo	Massimo
Quartiere						
Centro	5.000	6.000	4.100	5.000	3.600	4.600
Fronte mare	7.000	8.000	5.500	6.500	5.000	6.000
Periferia	3.500	4.500	3.000	4.000	2.800	3.800

Prezzi parcheggi anno 2012	Centro	Semicentro	Periferia	Minimo	Massimo	Altro
Posti auto scoperti						
Posti auto coperti						
Box singoli	55.000	45.000	40.000			

Realizzato dalla



www.guidavalorecasa.it
www.liguria.fiaip.it