

**Geografia:**

Il territorio comunale di Zignago è costituito da diversi nuclei abitativi nell'alta val di Vara; il capoluogo del Comune è Pieve di Zignago situato a 632 metri sul livello del mare.

Nei pressi della frazione di Valgiungata si sale fino al valico del Rastrello (1047 metri s.l.m.) sullo spartiacque tra le valli Vara e Magra, e già confine amministrativo tra la Repubblica di Genova e il Granducato di Toscana.

Il comune fa parte della Comunità Montana dell'Alta Val di Vara.

**Geography:**

The municipal territory of Zignago consists of several residential areas in the upper Vara Valley; the Capital of the Municipality is Pieve di Zignago situated at 632 mt. above the sea level.

Near the hamlet of Valgiungata it climbs up to the passage of Rastrello (1047 mt. above the sea level) on the watershed between the Magra and the Vara Valleys, and already the administrative border between the Republic of Genoa and the Grand Duchy of Tuscany.

The town is part of the Mountain Community of the High Vara Valley.

**Altitudine:** 632 m. s.l.m.

**Superficie:** 27,00 km<sup>2</sup>

**Abitanti:** 537

**Densita':** 19 ab./km<sup>2</sup>

**Distanza da Genova:** 85,00 km

**Distanza da %s:** 36,00 km

**CAP:** 19020

**Nome abitanti:** Zignaghese

**Santo patrono:** Madonna del Dragone

**Giorno festivo:** 8 settembre

**Frazioni/Hamlets:** Pieve, Debbio, Imara, Sasseta, Serò, Torpiana, Valgiungata, Vezzola.

**Altitude:** 632 mt. a.s.l.

**Surface:** 27,00 km<sup>2</sup>

**Inhabitants:** 537

**Density:** 19 inhab./km<sup>2</sup>

**Distance from Genova:** 85,00 km

**Distance from %s:** 36,00 km

**Postal Code:** 19020

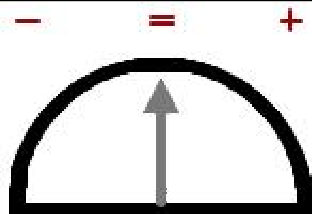
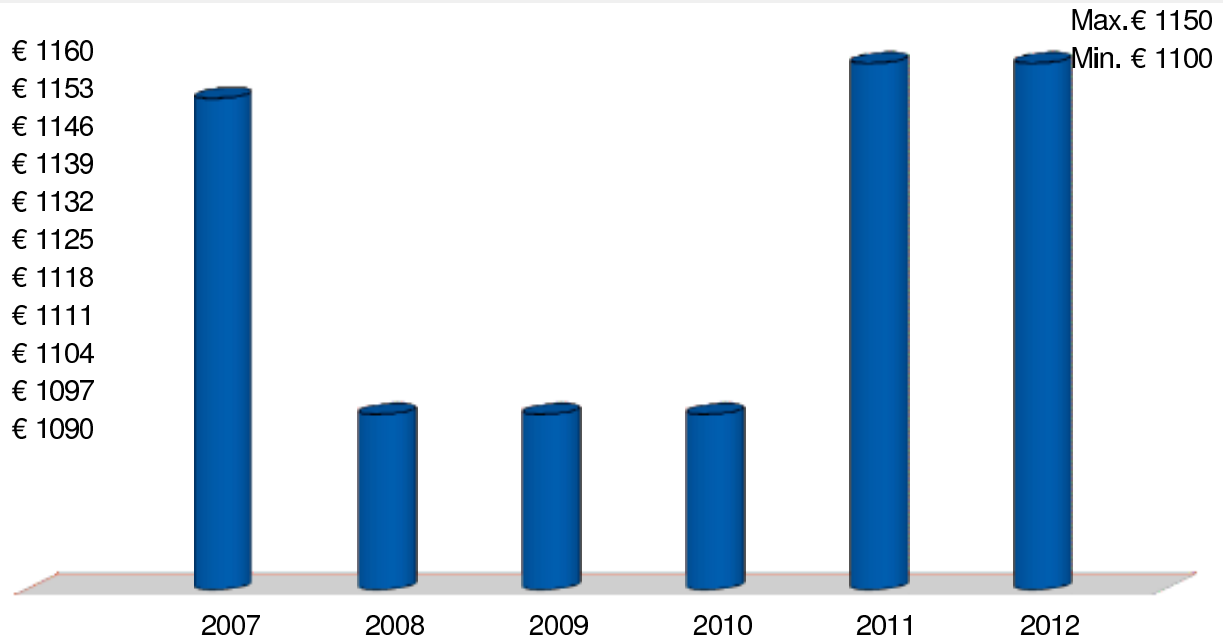
**Inhabitants Name:** Zignaghese

**Patron Saint:** Madonna del Dragone

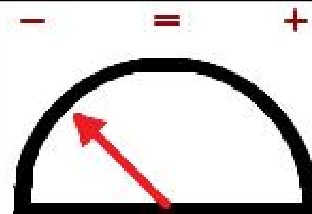
**Local Holiday:** 8 of september



## Andamento prezzi di Zignago



Andamento Mercato 2012



Previsione Mercato 2013: -2.0%

Prezzi abitazioni anno 2012	Ristrutturato/Nuovo		In buono stato		Da ristrutturare	
	Minimo	Massimo	Minimo	Massimo	Minimo	Massimo
Quartiere						
Paese	1.000	1.300	800	1.000	500	800

Prezzi parcheggi anno 2012	Centro	Semicentro	Periferia	Minimo	Massimo	Altro
Posti auto scoperti						
Posti auto coperti						
Box singoli	10.000					

Realizzato dalla



[www.guidavalorecasa.it](http://www.guidavalorecasa.it)  
[www.liguria.fiaip.it](http://www.liguria.fiaip.it)