

Geografia:

Il borgo medievale di Rocchetta Nervina è adagiato sul pendio del monte Terca, sulla confluenza del rio Oggia con il torrente Barbaira, in Valle Nervia.

Il comune è situato a soli 13 km. dalla costa, alle spalle di Ventimiglia.

Questo favorisce il clima, con temperature quasi costanti durante tutto l'anno su valori tardo primaverili.

Il suo territorio è crocevia tra l'Alta Via dei Monti Liguri e il sentiero Balcone, collegante Sanremo con Nizza e Mentone.

Il comune fa parte della Comunità Montana Intemelia.

Geography:

The medieval borough of Rocchetta Nervina is on the hillside of the Terca Mount, at the confluence of the Oggia creek with the Barbaira creek, in the Nervia Valley.

The Municipality is located just 13 km. from the coast, behind Ventimiglia.

This promotes the climate, with temperatures almost constant throughout the whole year on values of ??late spring.

Its territory is the crossroads of the High Way of the Ligurian Mountains and the Balcone footpath, connecting Sanremo with Nice and Menton.

The Municipality is part of the Mountain Community of Intemelia.

Altitudine: 235 m. s.l.m.

Superficie: 15,04 km²

Abitanti: 257

Densita': 17 ab./km²

Distanza da Genova: 257,00 km

Distanza da %s: 63,00 km

CAP: 18030

Nome abitanti: Rocchettini

Santo patrono: Santo Stefano

Giorno festivo: 26 dicembre

Altitude: 235 mt. a.s.l.

Surface: 15,04 km²

Inhabitants: 257

Density: 17 inhab./km²

Distance from Genova: 257,00 km

Distance from %s: 63,00 km

Postal Code: 18030

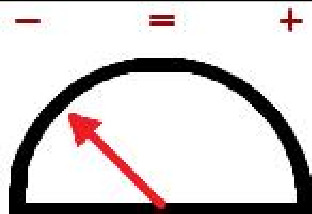
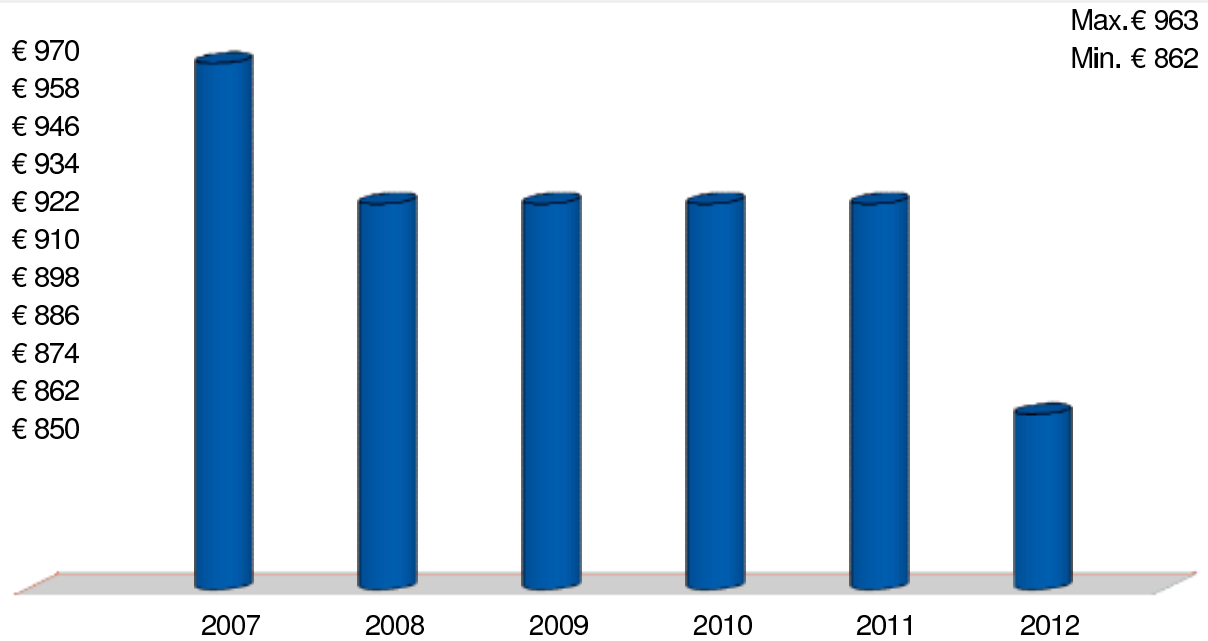
Inhabitants Name: Rocchettini

Patron Saint: Santo Stefano

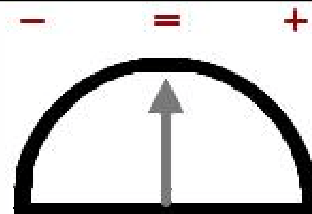
Local Holiday: 26 of december



Andamento prezzi di Rocchetta Nervina



Andamento Mercato 2012



Previsione Mercato 2013: 0.0%

Prezzi abitazioni anno 2012	Ristrutturato/Nuovo		In buono stato		Da ristrutturare	
	Minimo	Massimo	Minimo	Massimo	Minimo	Massimo
Quartiere						
Centro paese	800	1.100	500	800	450	550
Periferia	650	900	450	600	400	500

Prezzi parcheggi anno 2012	Centro	Semicentro	Periferia	Minimo	Massimo	Altro
Posti auto scoperti	6.000	6.000	5.000			
Posti auto coperti	7.000	6.000	6.000			
Box singoli	10.000	9.000	8.000			

Realizzato dalla



www.guidavalorecasa.it
www.liguria.fiaip.it